



HS10

Guía rápida | Quick guide | Guide rapide | Guia rápido

Índice | Index | Sommaire | Índice

(ES) Guía rápida	5
(EN) Quick guide	17
(FR) Guide rapide.....	29
(PT) Guia rápido.....	41

HS10

Guía rápida

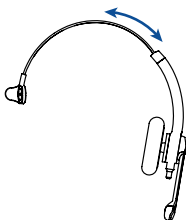
* Lea atentamente las instrucciones contenidas en la presente guía rápida de uso antes de empezar a utilizar el dispositivo

Modo de empleo

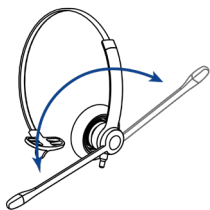
1. Coloque el auricular cómodamente en su cabeza. El auricular debe estar sobre una de sus orejas y el micrófono debe estar a una distancia de 2 cm de la boca para una buena comunicación.



2. Para conseguir una mayor comodidad tiene la posibilidad de ajustar la diadema de los auriculares.

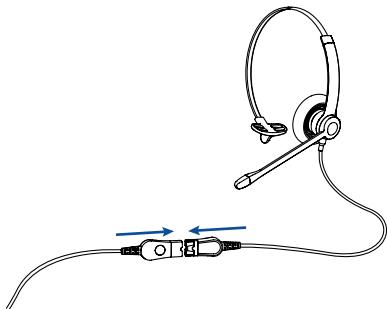


3. El brazo giratorio donde se encuentra el micrófono puede moverse 300°, lo cual le permite usar el dispositivo tanto en el lado izquierdo como en el derecho de su cabeza.

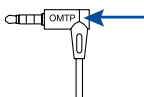


Modo de empleo

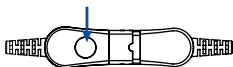
4. Conecte el cable de conexión deseado en el conector de la parte final del cable de los auriculares, como se muestra en la imagen.



5. El tipo de cable (OMTP, CTIA o USB) vendrá indicado en el propio conector. (Se muestra como ejemplo el conector del cable OMTP)



6. Conecte el conector en la entrada para auriculares de su dispositivo. Asegúrese que está utilizando el formato de cable (OMTP, CTIA o USB) adecuado para su dispositivo.
7. Utilice el botón del controlador para las siguientes funciones durante una llamada:



- Coja una llamada con una pulsación corta
- Cuelgue una llamada con una pulsación larga
- Active o desactive Mute con una pulsación corta

Precauciones de uso

- Mantenga el producto lejos de niños. Podrían dañarlo accidentalmente, atragantarse con las piezas pequeñas o provocar estrangulamiento con los cables.
- Mantenga el producto seco y evite líquidos que puedan corroer el material.
- No introduzca ningún objeto dentro del producto, ya que podría dañar los componentes internos o sufrir lesiones personales.
- No coloque el producto en zonas de calor excesivo, puede acortar la vida útil de los dispositivos electrónicos o derretir accesorios.
- Si el producto se sobrecalienta o resulta dañado, o bien si su cable resulta dañado, deje de usar el producto y póngase en contacto con CO-COMM.
- Si sufre irritación en la piel después de utilizar este producto, interrumpa su uso y póngase en contacto con CO-COMM.
- Para limpiar el producto, utilice un paño húmedo o antiestático. No utilice un paño seco o estático. No use productos químicos tales como disolventes de limpieza para limpiar la superficie.
- La garantía del fabricante no cubre la reparación del aparato si el producto se moja, o la etiqueta del teléfono se encuentra dañada, incluso cuando la garantía del teléfono no hubiera expirado.




La exposición a niveles de volumen altos puede dañar el aparato auditivo. Aunque no hay un único ajuste de volumen apropiado para todo el mundo, siempre debería utilizar el auricular con un volumen moderado y evitar la exposición prolongada a niveles de volumen altos. Si experimenta alguna molestia auditiva, deje de utilizar el dispositivo con este auricular. Para proteger el oído, algunos expertos recomiendan lo siguiente:

1. Baje el control de volumen antes de colocarse el auricular en el oído
2. Reduzca el tiempo que utiliza el auricular con un volumen alto
3. No suba el volumen para anular el ruido ambiental alto.
4. Baje el volumen si el sonido del auricular le impide oír a la gente que habla cerca de usted.

CE CO-COMM Servicios Telecomunicaciones S.L. declara que este producto cumple con los requisitos esenciales y cualesquiera otras disposiciones aplicables o exigibles de la Directiva 2014/30/UE (Directiva EMC). Puede obtener una copia de la declaración de conformidad con la directiva mencionada enviando un mensaje de correo electrónico a la dirección clientes@cocomm.es, añadiendo la palabra DoC en la línea Asunto, y especificando el número de lote del producto en el cuerpo del mensaje. Este producto puede ser usado en todos los países de la UE (y otros países siguiendo la directiva 2014/30/UE).



Este producto cumple con las Directivas 2012/19/EU (Directiva WEEE) y 2011/65/EU (Directiva RoHS2) y el Reglamento (EC) N° 907/2006 (REACH), y porta el símbolo de tratamiento selectivo de  residuos eléctricos y electrónicos (WEEE). Esto quiere decir que este producto ha de ser tratado siguiendo la Directiva Europea 2012/19/EU a la hora de ser reciclado o desmantelado para minimizar su impacto sobre el medio ambiente. Para mayor información, por favor consulte a las autoridades locales o regionales. En el precio final del producto se ha repercutido el coste de gestión medioambiental de los residuos electrónicos, según se establece legalmente en el R.D. 208/2005.

Las marcas registradas, los productos, servicios y denominaciones de compañías mencionadas en este documento pertenecen a sus respectivos titulares.

Copyright © CO-COMM Servicios Telecomunicaciones S.L. 2020. Todos los derechos reservados. CO-COMM se reserva el derecho de cambiar o modificar cualquier información o especificación que aparece en esta guía rápida sin notificación previa.

HS10

Quick guide

* Read carefully the instructions contained in this quick start guide before starting to use the device